



СОГЛАСОВАНО:  
Начальник управления  
образования администрации  
города Березники

  
И.Л. Антонов  
(подпись) (расшифровка подписи)

« 13 » 03 20 20 г.

УТВЕРЖДАЮ:  
Председатель наблюдательного  
совета МАОУ «СОШ с УИОП №3»

  
Г.И. Суханова  
(подпись) (расшифровка подписи)

« 13 » марта 20 20 г.

#### ОТЧЕТ

о результатах деятельности муниципального учреждения муниципального образования  
«Город Березники»  
МАОУ «СОШ с УИОП № 3»  
за 2019 год

Раздел 1. Общие сведения о муниципальном учреждении муниципального образования «Город Березники» (далее – муниципальное учреждение)

#### 1. Виды деятельности:

##### 1.1. Основные:

Реализация образовательных программ начального общего образования, основного общего образования, основного общего образования, обеспечивающего углублённое изучение отдельных учебных предметов; среднего общего образования, обеспечивающего углублённое изучение отдельных учебных предметов.

##### 1.2. Иные:

- нет

#### 2. Перечень услуг (работ), оказываемых потребителю за плату муниципальным учреждением:

№ п/п	Наименование услуги (работы), оказываемой потребителю за плату	Потребители услуги (работы)	
		предыдущий финансовый год	отчетный финансовый год
1	2	3	4
1	Школа будущих первоклассников	63	65
2	Школа юного математика	58	70
3	Веселый английский	27	30

#### 3. Документы, на основании которых муниципальное учреждение осуществляет свою деятельность (с указанием даты выдачи, номеров и сроков действия):

Свидетельство о государственной регистрации учреждения серия 59 № 000380956 от 30.10.2002 г.; бессрочная лицензия на право ведения образовательной деятельности серия 59Л01 № 0001485 от 15.10.2014 г.; свидетельство о государственной аккредитации серия 59А01 № 0000893 от 02.11.2015 г. действительно по 27.03.2024 г.

4. Установленная численность для муниципального учреждения для муниципальных казенных учреждений), численность в соответствии с утвержденным штатным расписанием учреждения (для муниципальных бюджетных и муниципальных автономных учреждений): 115,56

#### 4.1. Фактическая численность муниципального учреждения

№ п/п	Наименование должности	Квалификация сотрудников (образование, стаж работы, иные квалификационные группы)	Кол-во штатных единиц	
			на начало отчетног о периода	на конец отчетног о периода
1	2	3	4	5
1.	Директор	Высшее образование	1	1
2.	Заместитель директора	Высшее образование	6	6
3.	Учитель	Высшее, среднее специальное педагогическое образование	82	84
4.	Педагог-психолог	Высшее образование	1	2
5.	Социальный педагог	Высшее образование	1	1
6.	Педагог-организатор	Высшее образование	1	1
7.	Тьютор	Высшее образование	1	1
8.	Педагог-библиотекой	Среднее специальное образование	1	1
9.	Диспетчер образовательного учреждения	Высшее образование	1	1
10.	Секретарь	Среднее специальное образование	1	1
11.	Делопроизводителя	Среднее специальное образование	0	1
11.	Заведующий хозяйством	Среднее специальное образование	1	1
12.	Системный администратор	Среднее специальное образование	1	0
13.	Гардеробщик	Среднее специальное образование	3	3
14.	Сторож	Среднее специальное образование	3	3
15.	Дворник	Начальное профессиональное образование	1	1
16.	Уборщик служебных помещений	Начальное профессиональное образование	7	7
17.	Рабочий КОРЭ	Среднее специальное образование	3	3
18.	Лаборант	Начальное профессиональное образование	1	1



ИТОГО	116	119
-------	-----	-----

## 5. Сведения о средней заработной плате сотрудников муниципального учреждения

№ пп	Средняя заработная плата по категориям (группам) сотрудников	Сумма в руб. за	
		предыдущий финансовый год	отчетный финансовый год
1	2	3	4
1.	АУП	46344,40	52607,3
2.	ПЕД.ПЕРСОНАЛ	30589,90	31643,2
3.	ТЕХ.ПЕРСОНАЛ	14082,20	15178,6

## Раздел 2. Результат деятельности муниципального учреждения

№ п/п	Наименование показателя	Д. изм.	Значение показателя	
			предыдущий финансовый год	отчетный финансовый год
1	2	3	4	5
1	Изменение (увеличение, уменьшение) балансовой (остаточной) стоимости нефинансовых активов относительно предыдущего отчетного периода	тыс. руб.	2 231,02 (-1 430,57)	3 795,68 (31,16)
		%	1,58 (-3,17)	2,65 (0,07)
2	Общая сумма выставленных требований в возмещение ущерба по недостаткам и хищениям материальных ценностей, денежных средств, а также от порчи материальных ценностей	тыс. руб.		
3	Изменения (увеличение, уменьшение) дебиторской задолженности муниципального учреждения относительно предыдущего отчетного периода	тыс. руб.	45,38	-430,47
		%	2,2	-20,5
	Причины образования дебиторской задолженности, нереальной к взысканию			
4	Изменения (увеличение, уменьшение) кредиторской задолженности муниципального учреждения относительно предыдущего отчетного периода	тыс. руб.	121,92	741,05
		%	22,1	57,3
	Причины образования просроченной кредиторской задолженности			
	Суммы доходов, полученных муниципальным		1 040,9	1 044,0

5	учреждением от оказания платных услуг (работ), при осуществлении основных видов деятельности сверх муниципального задания, при осуществлении иных видов деятельности	тыс. руб.		
6	Общее количество потребителей, воспользовавшихся услугами (работами) муниципального учреждения (в разрезе видов услуг (работ), с выделением услуг (работ), платных для потребителей), всего	чел.	1181	1205
	В том числе:			
6.1	по бесплатной для потребителя услуге (работе) №1	чел.	1033	1040
6.2	по бесплатной для потребителя услуге (работе) № 2	чел.		
6.3	по платной для потребителя услуге (работе) № 1 («Школа будущих первоклассников»)	чел.	63	65
6.4	по платной для потребителя услуге (работе) № 2 («Школа юного математика»)	чел.	58	70
6.5	по платной для потребителя услуге (работе) № 3 («Веселый английский»)	чел.	27	30

7. Сведения об оказании муниципальными учреждениями муниципальных услуг (работ) (для бюджетных и автономных учреждений, а также казенных учреждений, которым в соответствии с решением органа, осуществляющего функции и полномочия учредителя, сформировано муниципальное задание) сверх муниципального задания:

7.1. Цены (тарифы) на платные услуги (работы), оказываемые потребителям:

п/п	Наименование услуги (работы)	Цена (тариф)		Изменение цены (тарифа) в отчетном году по отношению к предыдущему финансовому году, %
		Предыдущий финансовый год, руб.	Отчетный финансовый год, руб.	
1	2	3	4	5
1.	Школа будущих первоклассников	125,00 руб. - 1 час.	125,00 руб. - 1 час.	0%
2.	Школа юного математика	200,00 руб. - 1 час	200,00 руб. - 1 час	0%
3.	Веселый английский	125,00 руб. - 1 час.	125,00 руб. - 1 час.	0%

8. Количество жалоб потребителей:

в предыдущем финансовом году \_\_\_\_\_

в отчетном финансовом году \_\_\_\_\_

Принятые меры по результатам рассмотрения жалоб:

9. Суммы кассовых и плановых поступлений (с учетом возвратов и восстановленных кассовых выплат) в разрезе поступлений и выплат, предусмотренных планом:

Справочно: остаток средств на 01.01.2019г. (без учета неподтвержден. остатка по ИЦ и МЗ) – 77 924,53 руб.

№ п/п	Наименование показателя	Значение показателя, руб.			
		Год, предыдущий отчетному году		Отчетный год	
		плановые	кассовые	плановые	кассовые
1.	Суммы поступлений (с учетом возвратов), всего	43071408,43	42767472,43	59043698,20	58 773589,09
	В том числе: остатки	312315,88	312315,88	77 924,53	77 924,53
1.1.	Субсидии на выполнение муниципального задания	36792459,10	36792459.10	38 416998,40	38 416998,40
1.2	Целевые субсидии	4097387,08	4089918.08	15 811552,01	15 709197,39
1.3	Бюджетные инвестиции				
1.4	Поступления от оказания муниципальным учреждением платных услуг (работ), всего	1282500,00	1040905,00	1 127 600,00	1 044 059,56
	в том числе:				
1.4.1	услуга (работа) № 1	1282500,00	1 040 905,0	1 127 600,00	1 044 059,56
1.5	Поступления от иной приносящей деятельности, всего	586 746,37	559 722,64	3 609623,26	3 525 409,21
	в том числе:				
1.5.1	поступления от реализации ценных бумаг				
1.5.2	безвозмездные поступления	233 506,21	233 506,21	3 140 075,60	3 140 075,60
1.5.3	иные поступления от иной приносящей доход деятельности	353 240,16	326 216,43	469 547,66	385 333,61
2	Суммы выплат (с учетом восстановленных кассовых выплат), всего	43071408,43	42429053.70	59 043698,20	57 567299,63

	В том числе:				
2.1	Оплата труда и начисления на выплаты по оплате труда	33288919,31	33250177.49	34 341274,62	34 144676,69
	в том числе:				
	заработная плата	25612816,69	25590279.63	26 437065,55	26 394131,45
	прочие выплаты	62025,00	52626.50	139 441,50	10 000,00
	начисления на выплаты по оплате труда	7614077,62	7607271.36	7 764767,57	7 740545,24
2.2	Оплата услуг (работ), всего	7012314.28	6564159.56	18 049657,52	17 153794,31
	в том числе:				
	услуги связи	59292,30	59292.30	76 965,00	56 797,71
	транспортные услуги	10000,00	10000.00	58 521,23	58 521,23
	коммунальные услуги	3212549,01	2892157.85	3 295,438,05	2 678018,26
	арендная плата за пользование имуществом				
	работы, услуги по содержанию имущества	563281,93	467660.14	9 978 511,97	9 874090,50
	прочие услуги (работы)	3167191,04	3135049.27	4 640221,27	4 486366,61
2.3	Приобретение основных средств	904758,55	884702.55	4 157 041,02	4 133267,38
2.4	Приобретение нематериальных активов				
2.5	Приобретение материальных запасов	655121,01	529272.26	1 497 258,61	1 149094,82
2.6	Прочие расходы, пособие по соц. помощи населению	1210295,28	1200741.84	998 466,43	986 466,43
3	Показатели кассового исполнения бюджетной сметы муниципального казенного учреждения				
4	Показатели доведенных муниципальному казенному учреждению лимитов бюджетных обязательств				
5	Прибыль (убыток)	0	0		
6	Доходы муниципального учреждения от участия в уставном фонде других юридических лиц (в разрезе				

юридических лиц)				
------------------	--	--	--	--

## 10. Информация об исполнении муниципального задания

## 10.1. Выполнение показателей по объему муниципальных услуг (работ)

№ п/п	Наименование услуги (работы)	Единица измерения	Фактический объем услуги (работы) за предыдущий период	Плановый объем услуги (работы) на отчетный период	Фактический объем услуги (работы) за отчетный период
1	2	3	4	5	6
1	Образовательная услуга на обеспечение государственных гарантий прав граждан на получение общедоступного и бесплатного начального общего, основного общего и среднего (полного), дополнительного образования в дневных общеобразовательных учреждениях	кол-во уч-ся	1033	1035	1040

## 10.2. Выполнение показателей по качеству муниципальных услуг (работ) :

№ п/п	Наименование показателя	Единица измерения	Фактическое значение показателя за предыдущий период	Значение показателя, утвержденное в муниципальном задании на отчетный период	Фактическое значение показателя за отчетный период
1	2	3	4	5	6
1	Работающий в соответствии с законодательством сайт ОУ	наличие	наличие	наличие	наличие
2	Доля обучающихся ГР и СОП, вовлеченных в систематические занятия дополнительным образованием, от общего числа детей ГР и СОП в Регистре ОУ	%	94	78	100
3	Доля обучающихся, охваченных горячим питанием	%		83	82
4	Доля педагогов 1 и высшей квалификационных категорий от общего числа педагогов ОУ	%	80	78	78
5	Доля обучающихся – участников олимпиад, конкурсов, соревнований и т.п. на уровне городском и выше	%	81	50	56
6	Количество фактов травматизма по вине ОУ	Кол-во фактов	0	0	1

7	Доля обучающихся, вовлеченных в полезную занятость (в т.ч. оздоровление) силами ОУ в каникулярное время (по итогам 2 и 4 кварталов)	%	65	60	68
8	Доля своевременно и качественно заполненных электронных дневников	%	97	99	93
9	Доля обучающихся, прошедших ГИА в основные дни основного периода ГИА-9	%		100	97
10	Положительная динамика среднего балла по всем учебным предметам ГИА-9	БИТ		да	нет
11	Доля обучающихся, получивших аттестат об основном общем образовании	%		100	100
12	Значение среднего балла по ЕГЭ по русскому языку	балл		82	80
13	Значение среднего балла по ЕГЭ по математике (профиль)	балл		68	74
14	Значение среднего балла по ЕГЭ по предметам по выбору	балл		67	69
15	Доля выпускников 11 классов, набравших 225 баллов по результатам 3-х ЕГЭ	%		35	43
16	Доля обучающихся получивших аттестат о среднем общем образовании	%		100	100

11. Информация об осуществлении деятельности муниципального автономного учреждения, связанной с выполнением работ или оказанием услуг, в соответствии с обязательствами перед страховщиком по обязательному социальному страхованию:

\_\_\_\_\_

12. Объем финансового обеспечения деятельности муниципального автономного учреждения, связанной с выполнением работ или оказанием услуг, в соответствии с обязательствами перед страховщиком по обязательному социальному страхованию:

\_\_\_\_\_


13. Состав наблюдательного совета муниципального автономного учреждения:

№ п/п	Должность	Ф.И.О. (последнее - при наличии)
1	2	3
1.	Заместитель начальника управления образования администрации города Березники	Халиулина Татьяна Вячеславовна
2.	Заведующий отделом распоряжения и учета муниципального имущества управления имущественных и земельных отношений администрации города Березники	Пастернак Мария Сергеевна



3.	Учитель географии МАОУ «СОШ с УИОП № 3»	Демидова Светлана Анатольевна
4.	Учитель технологии МАОУ «СОШ с УИОП № 3»	Амирова Ольга Евгеньевна
5.	Член городского Совета старейшин	Суханова Галина Ивановна
6.	Председатель городского совета ветеранов педагогического труда	Пушкарева Зинаида Павловна

Директор



О.М.Горохова

**ДОКУМЕНТ ПОДПИСАН  
ЭЛЕКТРОННОЙ ПОДПИСЬЮ**

**СВЕДЕНИЯ О СЕРТИФИКАТЕ ЭП**

Сертификат 603332450510203670830559428146817986133868575861

Владелец Горохова Ольга Михайловна

Действителен с 26.02.2021 по 26.02.2022