

# Секретные Агенты на страже ДОРОЖНОЙ БЕЗОПАСНОСТИ

На страницах раскраски тебя ждут  
увлекательные приключения Агентов  
Флика и Котофота! Пройди все задания,  
узнай правила и секреты дорог  
и стань настоящим Агентом!



 ] ДЕРЖИ [   
ДИСТАНЦИЮ

## **Уважаемые родители!**

Перед вами интересная и очень полезная книжка-раскраска для ваших детей. Обязательно прочитайте ее вместе с ребенком. Подробно все объясните малышу, ведь от знания правил безопасности зависит его жизнь и здоровье. На последней странице раскраски вашего ребенка ждет экзамен Агента Дорожной Безопасности. Ответьте на все вопросы и назначьте вашего малыша настоящим Агентом!




## **Экипировка и спецтранспорт**

Настоящий Агент Дорожной Безопасности всегда укомплектован по полной! Найди, сосчитай и выдели отдельным цветом экипировку Агентов, благодаря которой они становятся яркими.

И не забудь о спецтранспорте!  
Ведь в транспорте главное — чтобы он был заметен для всех участников дорожного движения. Если тебе нужна помощь, на странице 6 Агенты подробно рассказывают о световозвращающих элементах.



14! Световозвращающие элементы на поясе Агента Флика и на груди Агента Котофота, четыре световозвращающих браслета на руках и ногах, два световозвращающих жилета и по три катафота на каждом велосипеде!




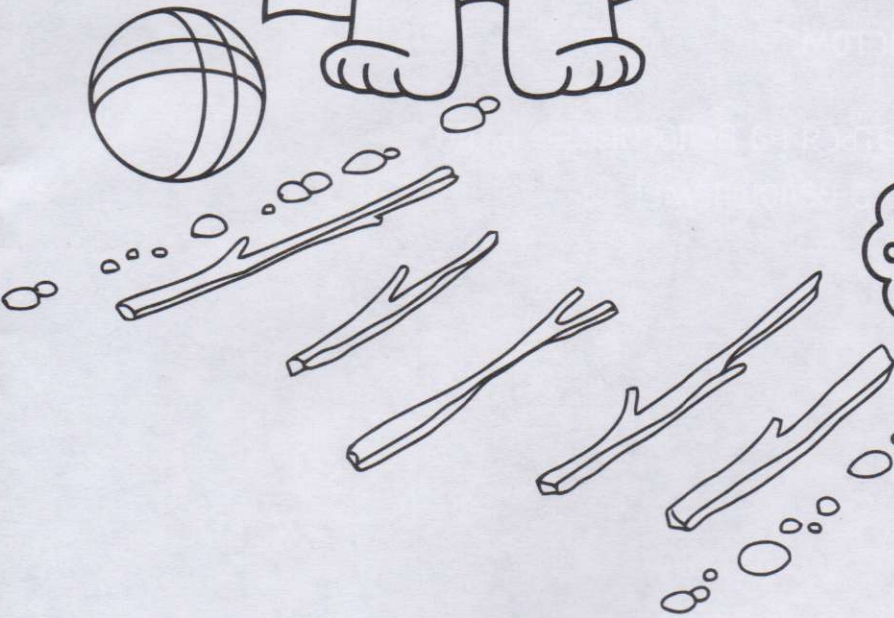

# **Секретный Тренировочный лагерь**

Добро пожаловать в Секретный  
Тренировочный лагерь!

Наши Агенты уже практически готовы к выходу в город. Мы уже поняли, как быть заметным на дорогах, осталось узнать, как самому замечать всех вокруг.

Запомни секретный код: налево, направо, налево! Перед выходом на дорогу всегда сначала посмотри налево, убедись, что автомобилей нет или они уступают тебе дорогу, потом посмотри направо, проверь, что там тоже нет никакой опасности, и еще раз посмотри налево, чтобы убедиться, что ситуация не изменилась.

Секретный  
тренировочный  
лагерь




## Велосипед и переход

Спецтранспорт Агента — это не только веселье, но и большая ответственность!

Для вождения велосипеда не надо получать водительское удостоверение, но это не значит, что не надо учить правила дорожного движения. Дорогу надо переходить только пешком, ведя велосипед рядом с собой. Дело в том, что водитель, приближаясь к переходу, рассчитывает на скорость пешехода, а не велосипедиста. Так что он может просто не успеть затормозить перед внезапно появившимся велосипедистом.



Кстати, кататься на велосипеде надо обязательно в велошлеме!




## **Ночь, дорога, переход**

Настоящего Агента видно издалека!

Если посветить фонариком прямо в зеркало, то луч света отразится и будет освещать человека, держащего фонарик. По схожему принципу работают световозвращающие элементы — они отражают свет фар автомобилей и становятся яркими даже очень темной ночью. Если на тебе есть световозвращающие элементы, то водитель сможет заметить тебя за 200 метров. Это как два футбольных поля или дом в 60 этажей!

У Агентов Дорожной Безопасности есть целый арсенал: браслеты и жилеты, шнурки и нашивки, брелоки и сумки, катафоты для велосипедов и самокатов и еще многое другое. Выбери вместе с родителями световозвращатели, подходящие именно тебе!






## Самое полезное кресло

Иногда у Агентов бывают серьезные спецоперации, когда старшие Агенты берут их с собой в поездку на автомобиле. Здесь главный друг и помощник Агентов — автокресло. Оно не только круто выглядит, но еще и крепко держит!

Если твои родители водят автомобиль, а у тебя все еще нет автокресла, самое время это исправить! И обязательно попроси родителей взять тебя с собой в магазин. Существует очень много автокресел, и важно выбрать не только самое безопасное, но и удобное!



Диндордун



**Для рисования**



# Для рисования





ПОДРОБНОСТИ  
НА САЙТЕ

**БЕЗДТП РФ**

## Экзаменационный лист Агента

Пришло время сдавать экзамен на звание Агента Дорожной Безопасности!  
Отметь правильные ответы на наши вопросы, и мы зачислим тебя в Агенты!

Зачем нужны световозвращатели?

- Чтобы водитель лучше видел меня вечером на переходе
- Чтобы стать самым модным
- Чтобы освещать ночью дорогу

Куда надо смотреть на пешеходном переходе перед тем, как идти?

- Налево-направо-налево
- Направо-налево-направо
- Прямо-прямо-назад

Как нужно переходить дорогу по пешеходному переходу с велосипедом?

- Можно ехать, не сбавляя скорости
- Надо сойти с велосипеда, внимательно посмотреть по сторонам и перейти дорогу, ведя велосипед рядом с собой
- С велосипедом нельзя переходить дорогу

Как надо ездить в автомобиле с родителями?

- В своем собственном автокресле
- На заднем сиденье
- Как угодно, я же маленький!

Поздравляем, ваш ребенок — настоящий Агент Дорожной Безопасности!  
А достаточно ли у вас знаний, чтобы выдержать экзамен «Агента Детской Безопасности»? Проверьте себя и узнайте все о безопасности вашего ребенка на сайте <http://бездтп.рф/дистанция>

Пройти тест и ознакомиться с материалами по безопасности дорожного движения можно на сайте

И  
Е

**БЕЗДТП РФ**



**Агент Дорожной  
Безопасности**

Имя Агента

